

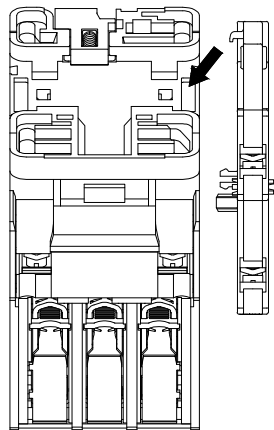


P.O. Box 496  
 Beaver, PA 15009  
 USA  
 724.775.7926  
 www.c3controls.com



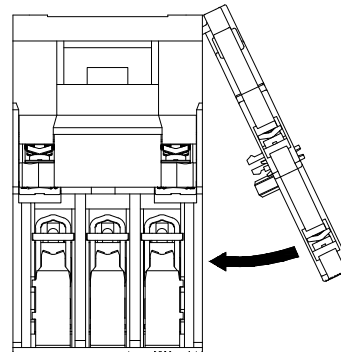
Assembly Instructions  
 Instrucciones de Montaje  
 Q•d~ 8/ ^•Á^Á [ } œ\* ^{  
 (Cat. 300-SSA)

(1)



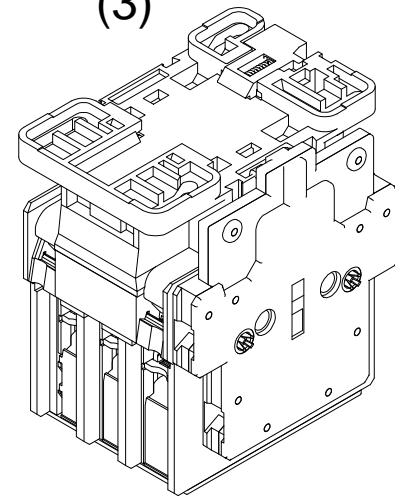
Cat. 300-S09... S105

(2)



Cat. 300-SSA...

(3)



**WARNING:**  
 Disconnect power before proceeding with any work on this equipment. Installation and maintenance by technical personnel only. Install products in accordance with the operation instructions and the NEC (U.S. National Electrical Code) regulations or local applicable codes and standards.

**AVERTISSEMENT:**  
 Déconnectez l'alimentation avant de procéder à tout travail sur cet équipement. L'installation et la maintenance doivent être effectuées par du personnel technique uniquement. Installez les produits conformément aux instructions de fonctionnement et aux réglementations de la NEC (Code National Électrique des États-Unis) ou des codes et normes applicables localement.

Thank You for choosing



Product Installation Data can be downloaded  
 from our website, [www.c3controls.com](http://www.c3controls.com)