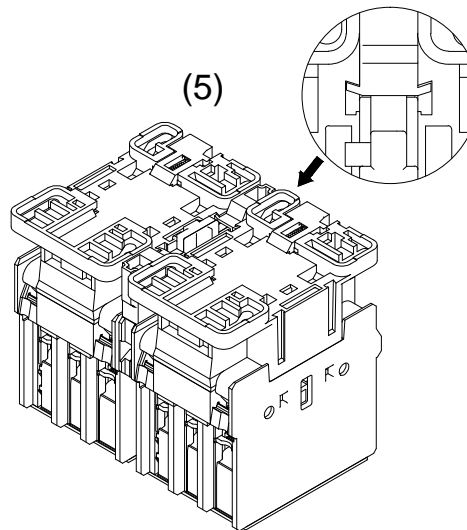
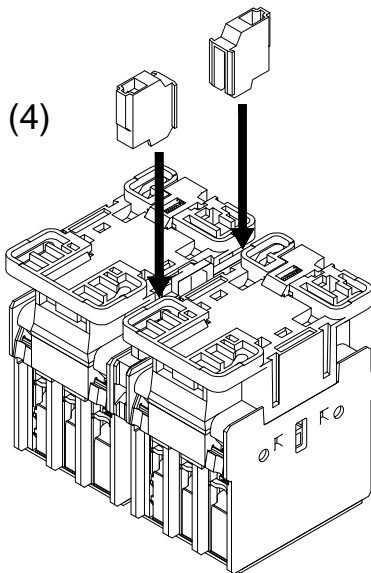
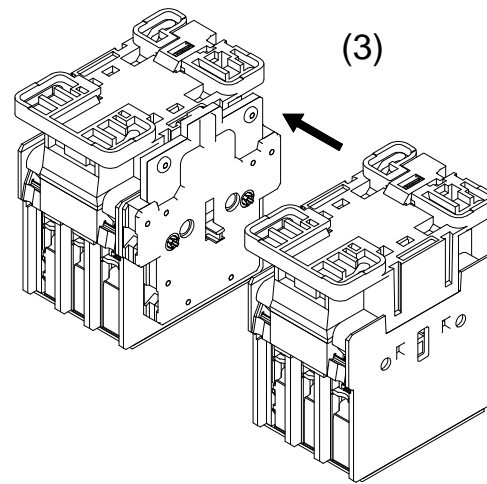
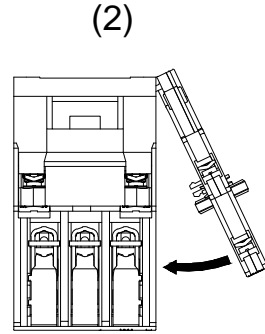
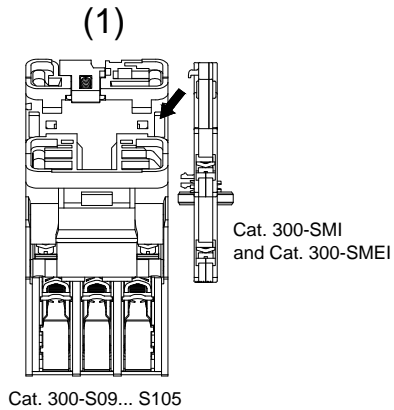


Assembly Instructions
 Instrucciones de Montaje
 Q•d~ 8/ ^•Å^Á [] œ ^{
 (Cat. 300-SMI and Cat. 300-SMEI)



WARNING:
 Disconnect power before proceeding with any work on this equipment. Installation and maintenance by technical personnel only. Install products in accordance with the operation instructions and the NEC (U.S. National Electrical Code) regulations or local applicable codes and standards.

AVERTISSEMENT:
 Déconnectez l'équipement avant de procéder à toute intervention sur cet équipement. L'installation et la maintenance doivent être effectuées par du personnel technique. Installez les produits conformément aux instructions de fonctionnement et aux réglementations de la NEC (Code National Électrique des États-Unis) ou des codes et normes applicables locaux et des normes.

Product Installation Data can be downloaded
 from our website, www.c3controls.com

Thank You for choosing
c3controls[®]