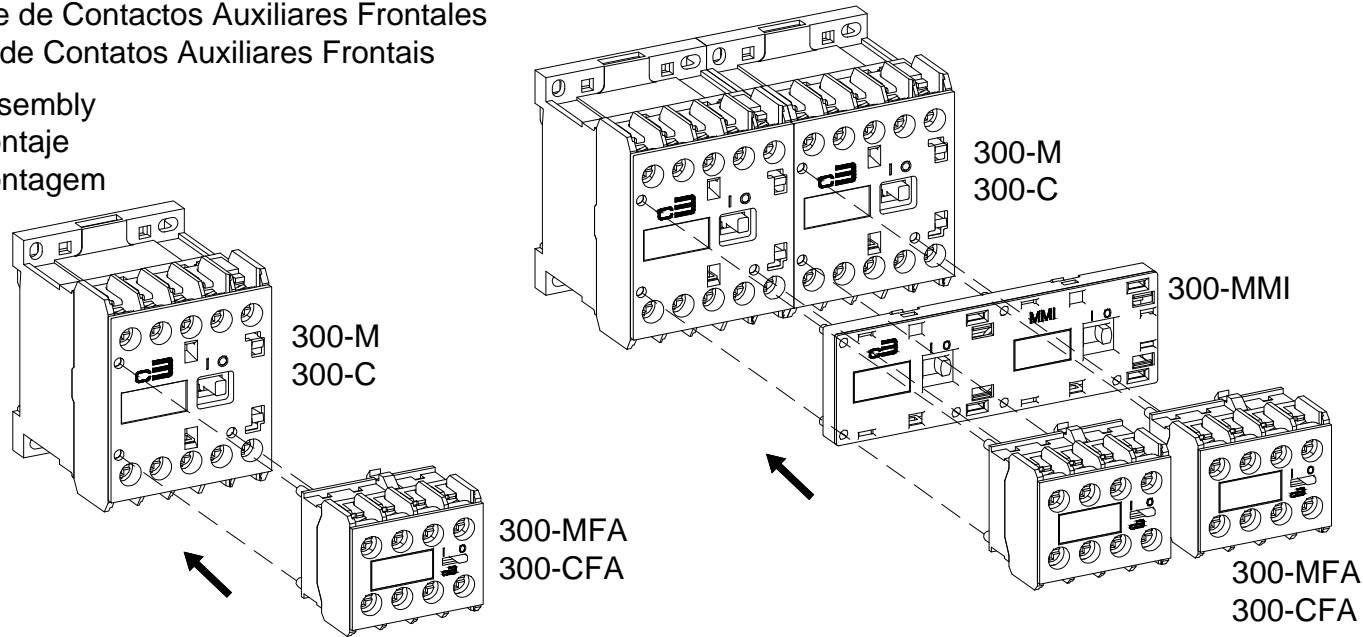


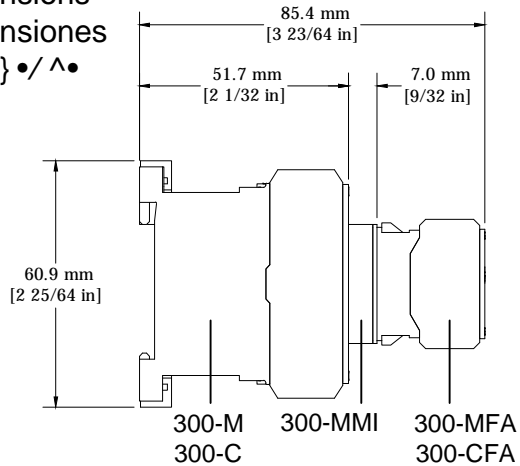
Assembly Instructions
 Instrucciones de Montaje
 Q•d~ 8/ ^• Å^ Á [] œ ^ {
 (Cat. 300-MFA & 300-CFA)

Front Mountable Auxiliary Contact Block
 Bloque de Contactos Auxiliares Frontales
 Bloco de Contatos Auxiliares Frontais

Assembly
 Montaje
 Montagem



Dimensions
 Dimensiones
 Öä ^} •/ ^•



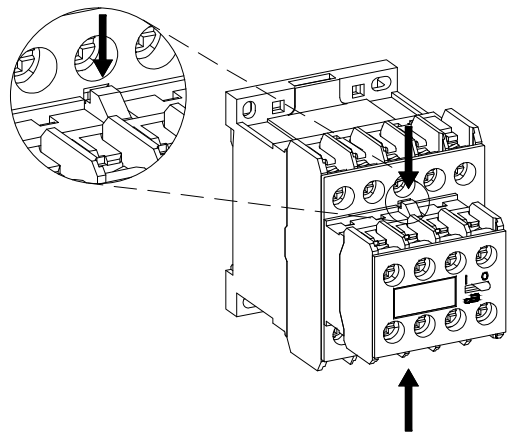
WARNING:
 Disconnect power before proceeding with any work on this equipment. Installation and maintenance by technical personnel only. Install products in accordance with the operation instructions and the NEC (U.S. National Electrical Code) regulations or local applicable codes and standards.

AVERTISSEMENT:
 Déconnectez l'énergie avant de procéder à tout travail sur cet équipement. L'installation et la maintenance doivent être effectuées par du personnel technique. Installez les produits conformément aux instructions de fonctionnement et aux réglementations de la NEC (Code National Électrique des États-Unis) ou des codes et normes applicables localement.

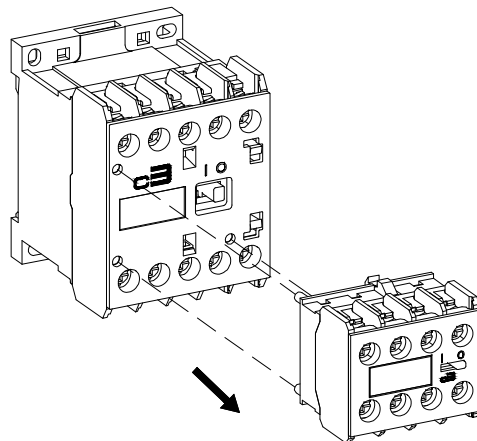
Thank You for choosing
 c3controls®

Disassembly
Desmontaje
Desmontagem

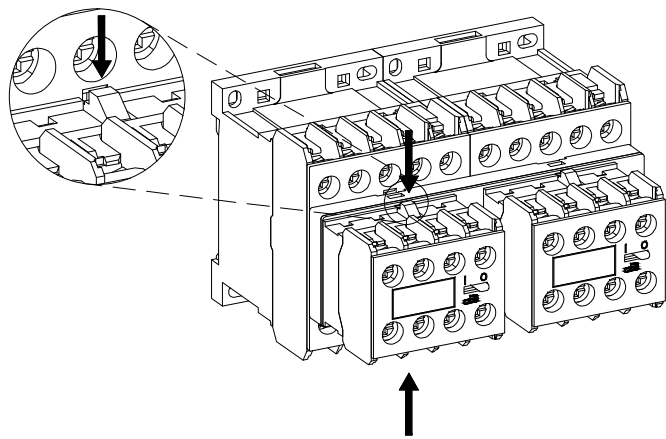
(1)



(2)



(1)



(2)

